


“双流教育”教师招聘网报流程

一、招聘信息查看

微信扫码打开双流教育教师招聘小程序

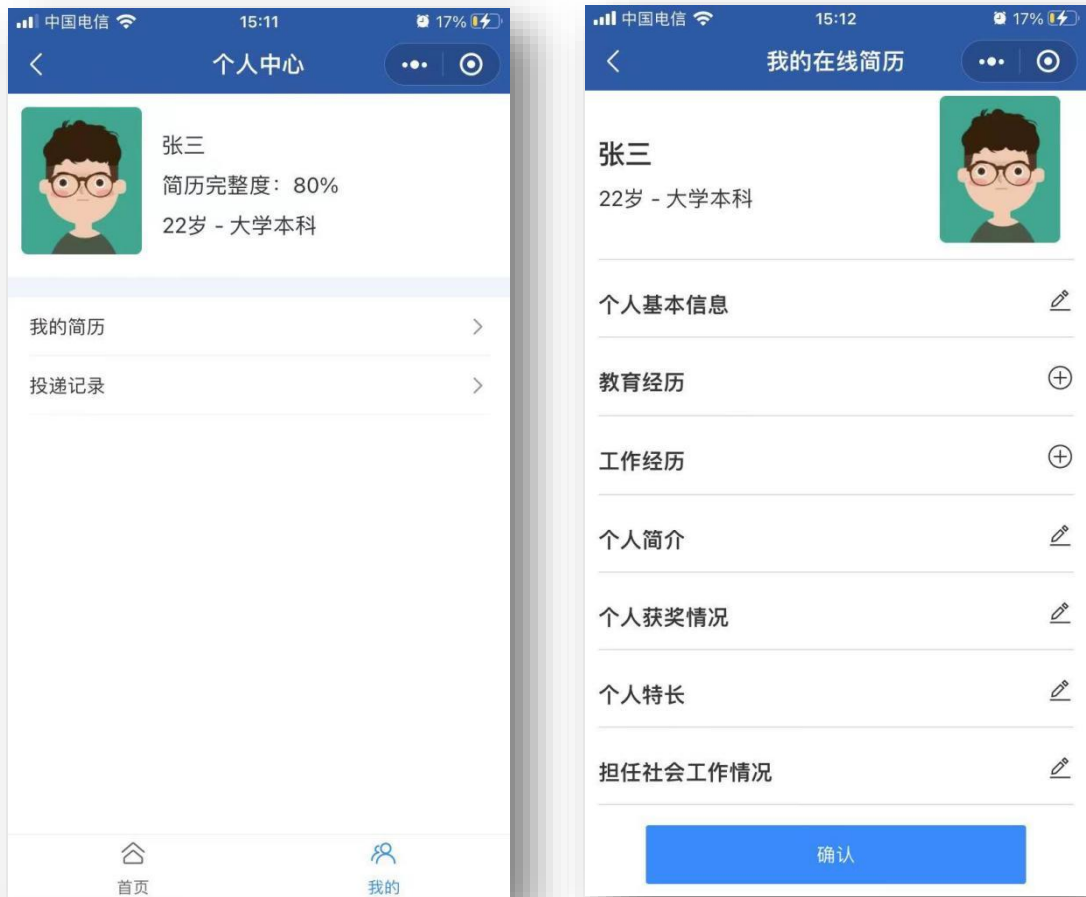


在“首页”可以查看发布的招聘信息和通知公告



二、简历维护

1.在“我的”页面可以维护简历信息和查看投递记录



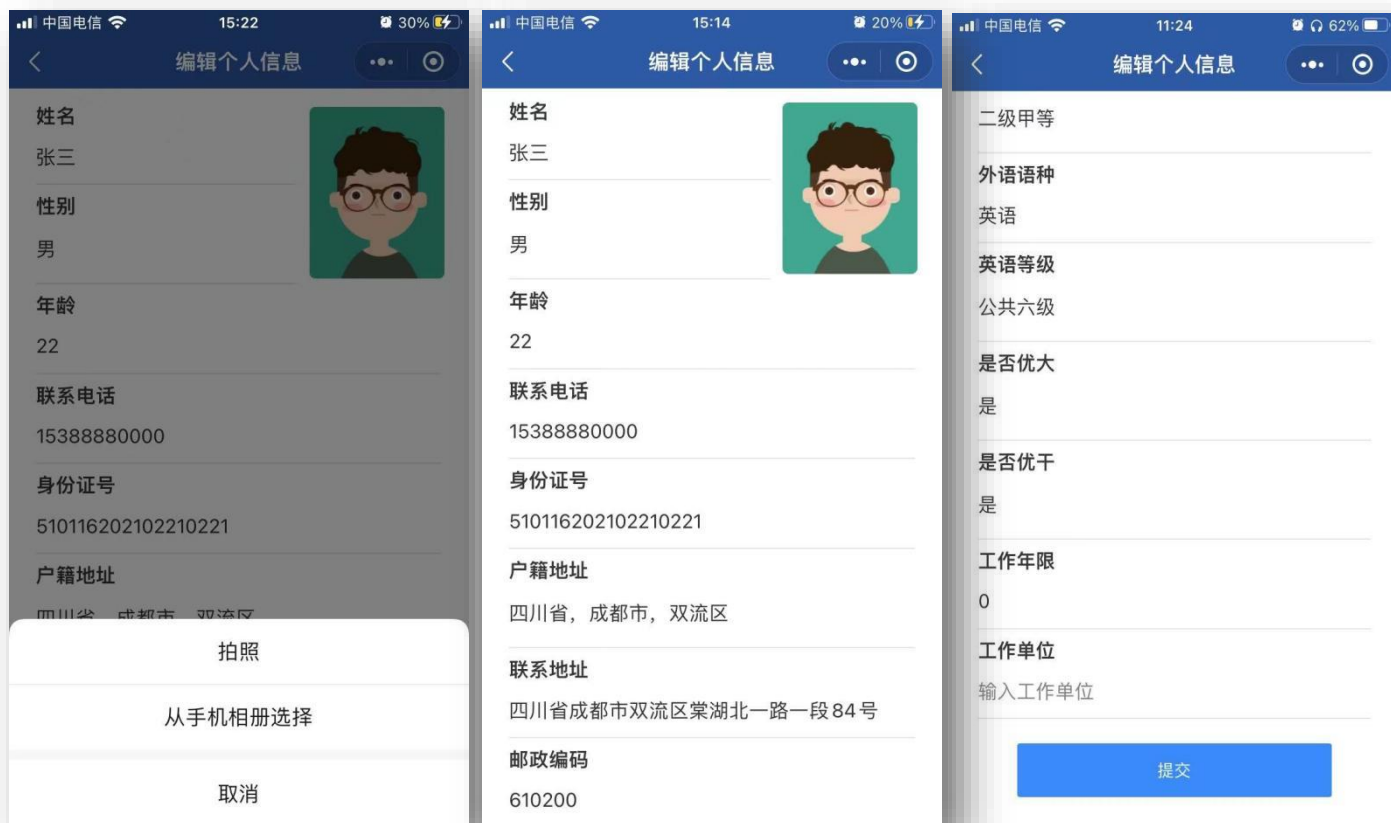
2.点击我的简历进行简历信息维护

进入我的在线简历后完善个人基本信息（必填）、教育经历（必填）、工作经历（非必填）、个人简介（非必填）、个人获奖情况（非必填）、个人特长（非必填）、担任社会工作情况（非必填）等信息后点击确认按钮。

2.1 个人基本信息完善

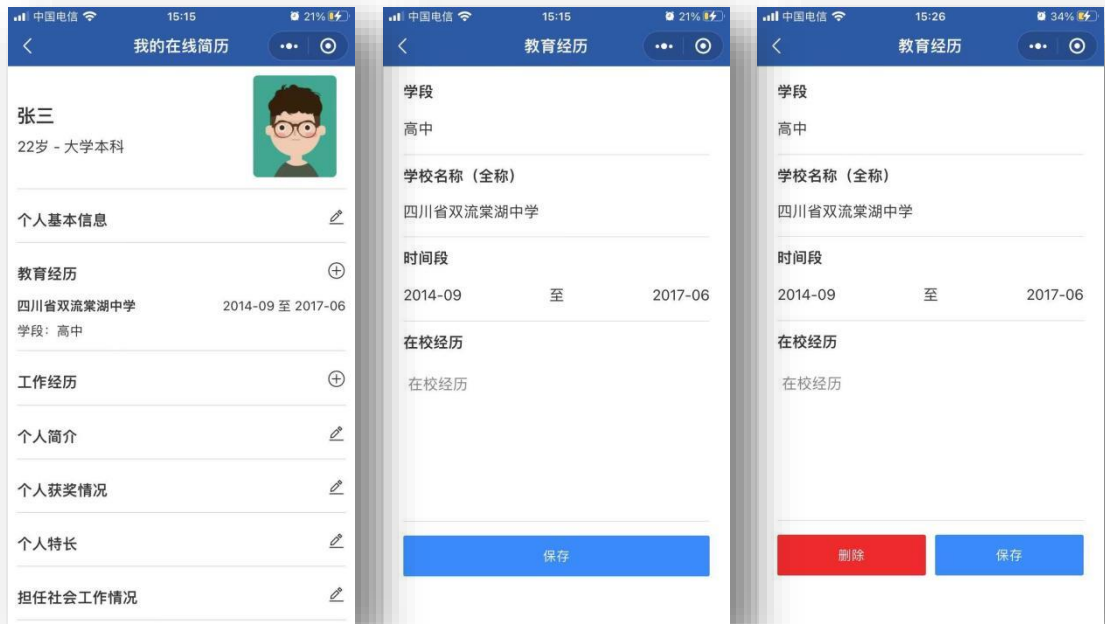
进入个人基本信息完善页面，填写个人基本信息，点击图片区域可以上传证件照。

完善个人信息后点击提交按钮保存个人基本信息。



2.2 教育经历完善

点击教育经历右侧的加号按钮添加教育经历，添加后就可以在简历页面看到教育情况，点击具体的教育经历进入修改页面。

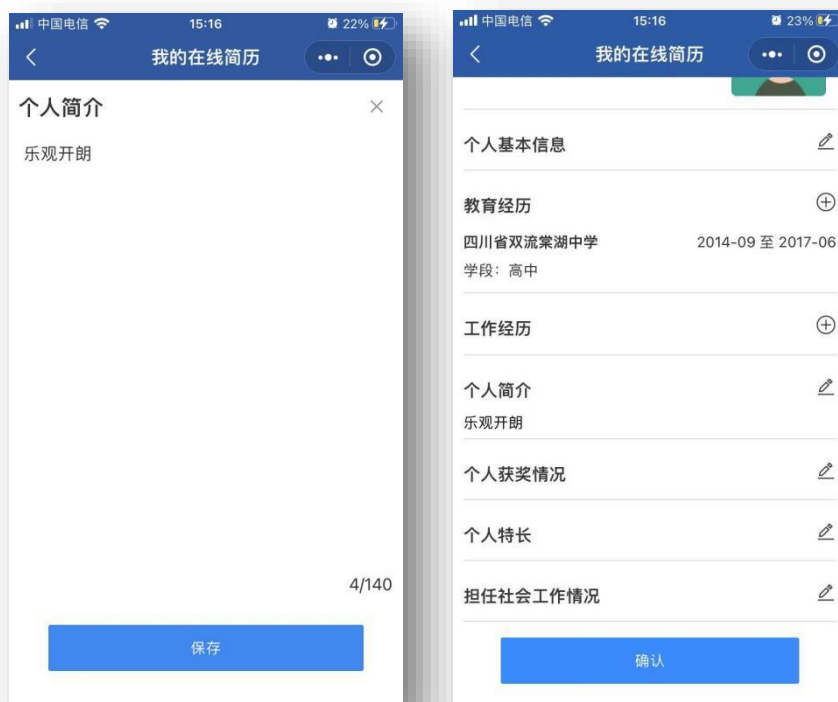


2.3 工作经历完善

类似教育经历，参考 2.2 教育经历完善

2.4 个人简介完善

点击个人简介右侧的编辑按钮进入个人简介编辑页面，填写完信息后点击保存按钮。



2.5 个人获奖情况、个人特长、担任社会工作情况完善类似个人简介，参考 2.4 个人简介完善。

个人简历信息更新完成后点击确认，保存简历信息。

三、投递简历

对于支持在线投递简历的招聘信息，点击进入招聘详情页，选择要投递的单位和岗位，点击立即报名按钮，根据提示选择在线简历，进入个人简历确认页面，确认简历后点立即报名按钮进行简历投递。



四、投递结果查看

从“我的”进入投递记录就可以看到当前用户的投递记录，点击查看审核意见。

